

# Návod pro zprovoznění školního mailu žáků Přihlašovací údaje získali žáci od třídního učitele.

## Pozor!

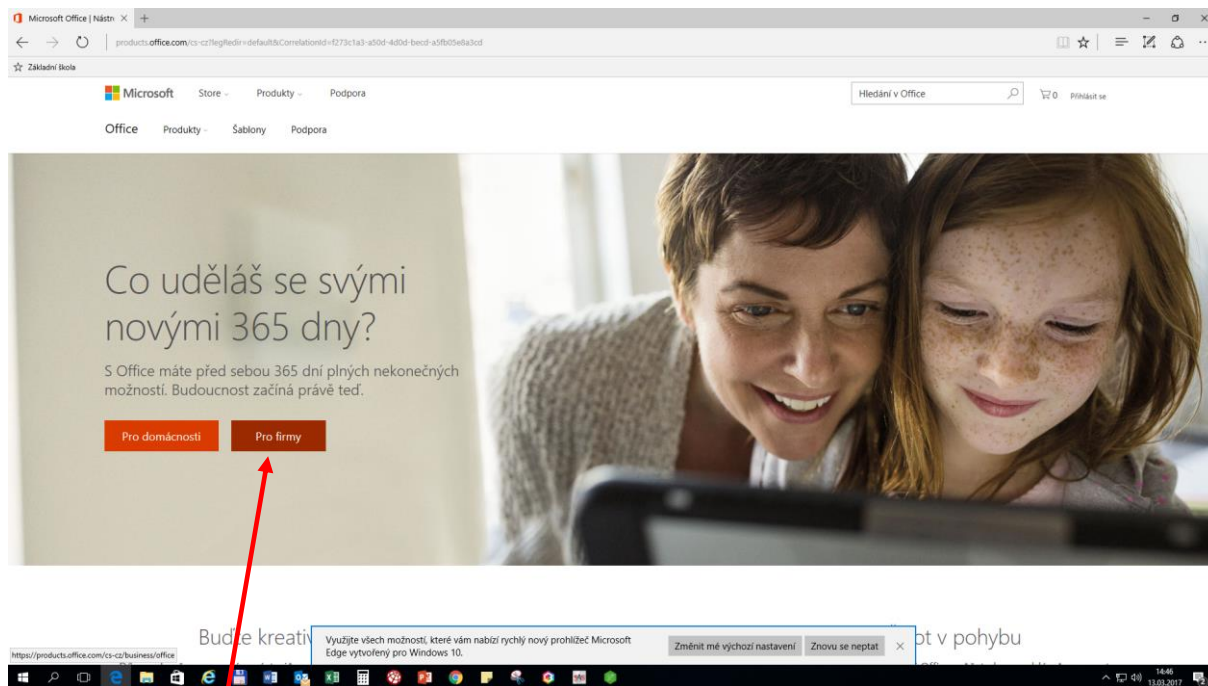
Nezaměňte údaje pro Bakaláře a pro mail.

Na tento mail bude doručováno zapomenuté heslo k aplikaci Bakaláři.

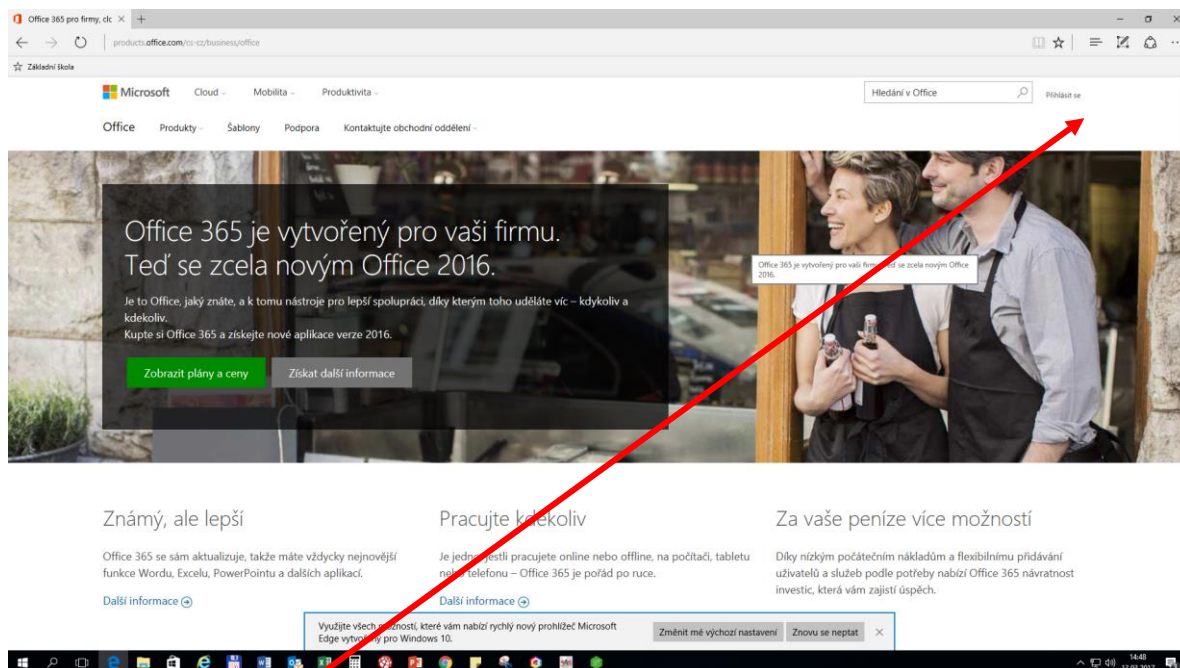
otevřít stránku

[www.office365.cz](http://www.office365.cz)

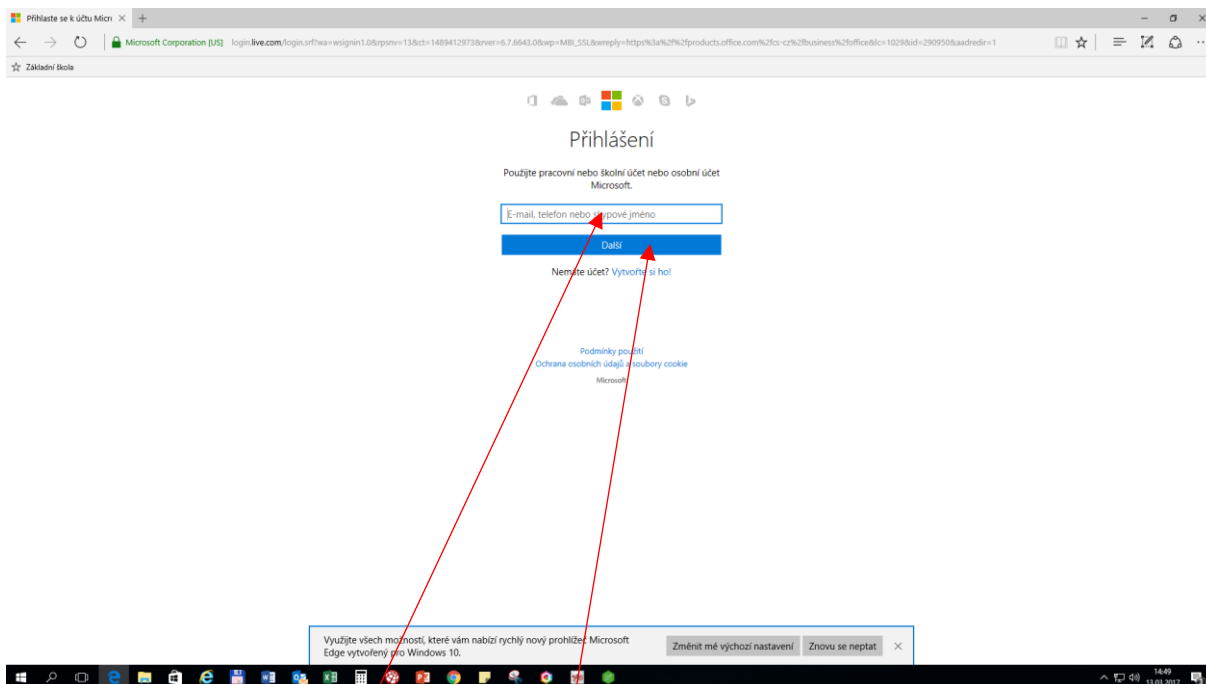
nebo rychleji skočit na žlutý text na další stránce



zvolit Pro firmy



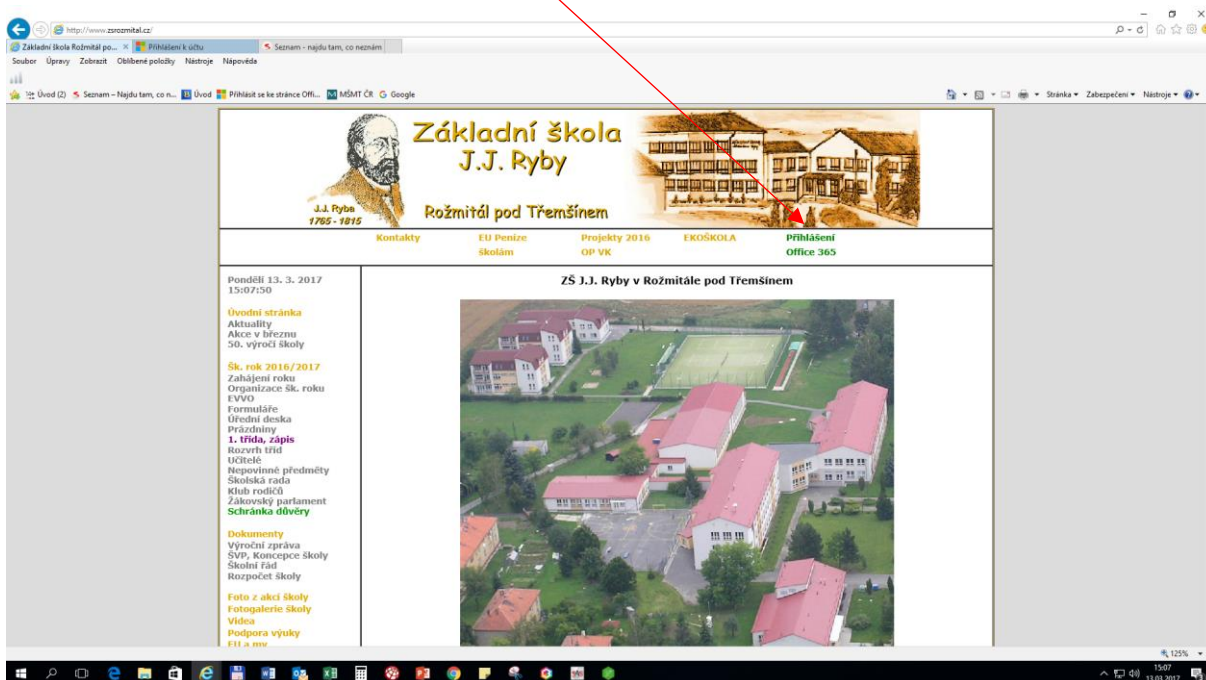
zvolit Přihlásit s

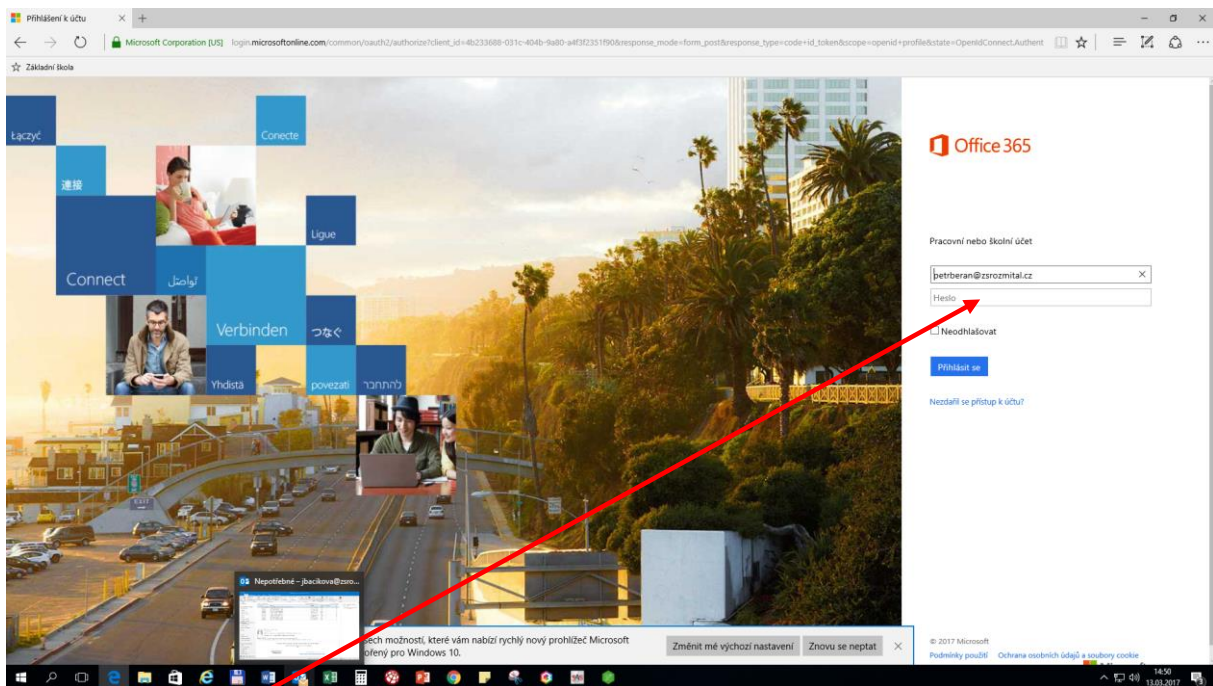


zadat mailovou adresu žáka a dát další

Vše předchozí lze udělat rychlejším způsobem

Pokud zadáte stránky naší školy – [www.zsrozmital.cz](http://www.zsrozmital.cz) a v horním menu vyberete Přihlášení Office 365



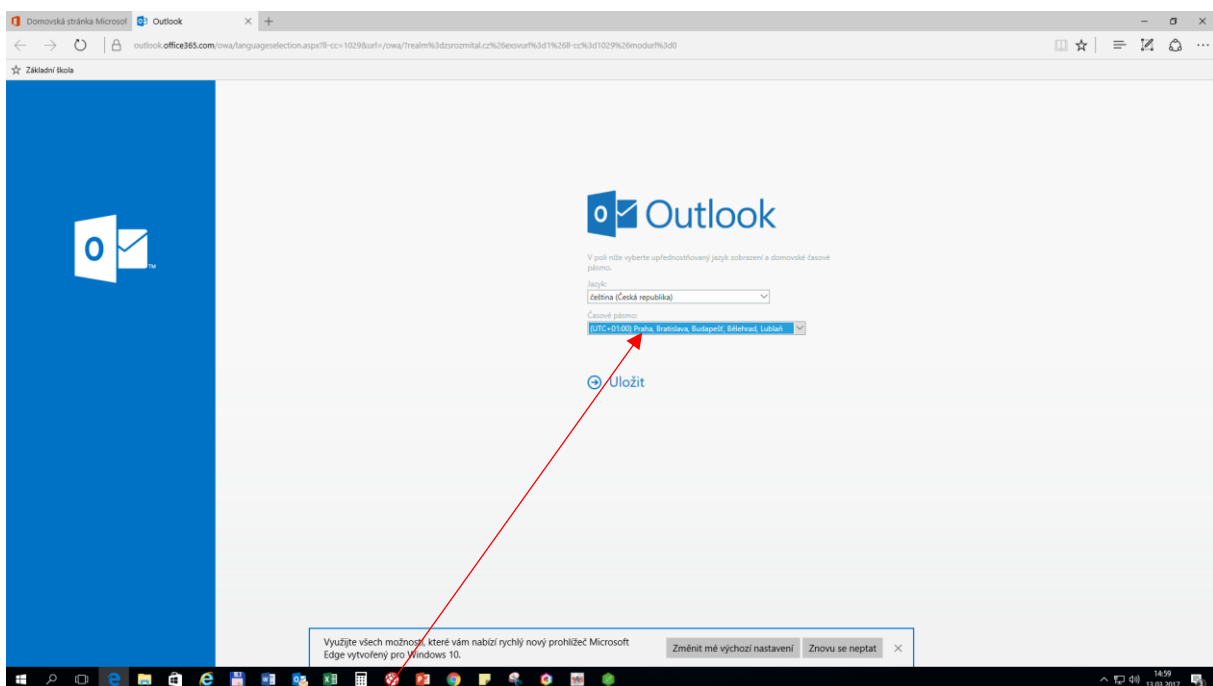


vyplnit mail, vyplnit heslo

Po vyplnění hesla budete vyzváni ke změně hesla. Do 1. tabulky napíšete znovu staré heslo a pak 2x vyplníte Vámi zvolené nové heslo. Mělo by mít alespoň 8 znaků, mezi nimi velké písmeno a číslo.

Příklad správného hesla je např.: Beruska5 nebo T159riko atd.

Po úspěšném přihlášení vyberete Pošta



zvolíte časové pásmo Praha a potvrdíte - Uložit

Žáci po dobu studia na naší škole mohou využívat bezplatně všechny dostupné funkce, mohou si na svůj počítač legálně nainstalovat Word, Excel, PowerPoint, využívat OneDrive,....

Domovská stránka Mícr x Pošta - vzabransky@zscr.cz Pošta - vzabransky@zscr.cz +

office.com/1/?auth=2

Základní ikona

Office 365

Dobré odpoledne

Nainstalovat Office 2016

Hledat online dokumenty

OneNote Pošta Kalendář Sway Word PowerPoint Excel OneDrive Forms Planner

Lidé Úkoly Video SharePoint Datve Informační karta Yammer PowerApps Flow Dynamics 365

Vaše poslední online dokumenty

Nový

Tady se zobrazí naposledy zobrazené dokumenty.

Váš názor

15:02 13.03.2017